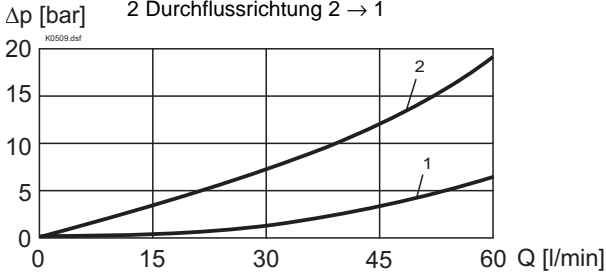
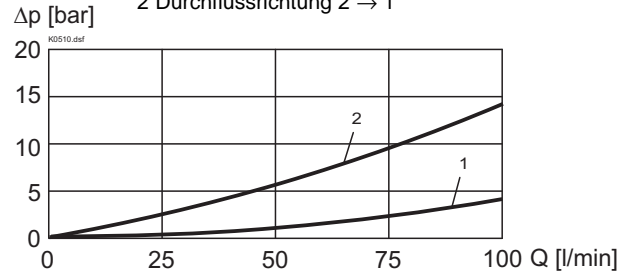


LEISTUNGSKENNGRÖSSEN Oelviskosität $\nu = 30 \text{ mm}^2/\text{s}$
 $\Delta p = f(Q)$ Druckverlust-Volumenstrom-Kennlinie
 ERV1012

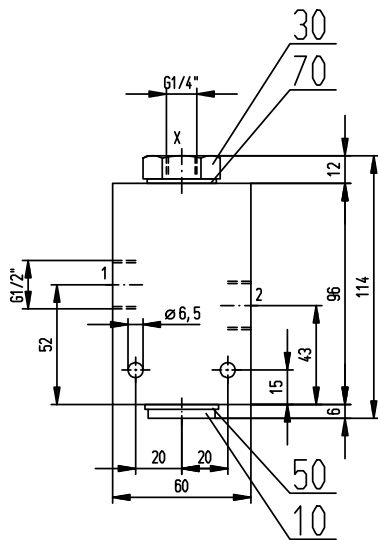
- 1 Durchflussrichtung 1
- \rightarrow
- 2
-
- 2 Durchflussrichtung 2
- \rightarrow
- 1


 $\Delta p = f(Q)$ Druckverlust-Volumenstrom-Kennlinie
 ERV1534

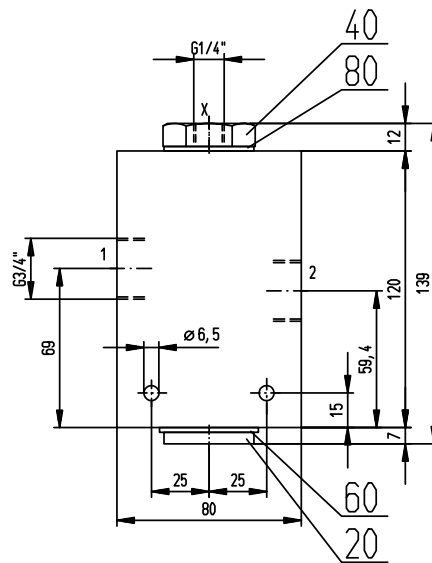
- 1 Durchflussrichtung 1
- \rightarrow
- 2
-
- 2 Durchflussrichtung 2
- \rightarrow
- 1


ABMESSUNGEN

ERV1012



ERV1534


ERSATZTEILLISTE

Position	Artikel	Beschreibung
10	239.2001	Verschlusschraube M24x1,5
20	239.2002	Verschlusschraube G1"
30	32.7608	Gewindebüchse
40	32.7604	Gewindebüchse
50	49.2242	Unterlegdichtscheibe ID 24,7x32x2
60	49.2342	Unterlegdichtscheibe ID 34,3x43x2
70	49.2222	Unterlegdichtscheibe ID 22,7x30x2
80	49.2312	Unterlegdichtscheibe ID 31x39x2

Technische Erläuterungen siehe Datenblatt 1.0-100D